




## I-POST

DRONE CARGO RÉGIONAL

# RÉPONDRE AUX DÉFIS DU TRANSPORT RÉGIONAL



### LE NOUVEL OUTIL POUR TRANSFORMER LE TRANSPORT RÉGIONAL

L'I-POST propose une solution économique, rentable et durable pour desservir toutes les zones de livraison y compris isolées (ou difficiles d'accès) avec la mise en place de lignes régulières.

#### I-POST, UNE RÉPONSE PRÉCISE AUX BESOINS IDENTIFIÉ

- ▶ Connecter les hubs économiques aux zones isolées ou difficiles d'accès
- ▶ Répondre à la hausse de la demande
- ▶ Optimiser les coûts
- ▶ Tenir les délais
- ▶ Respecter les contraintes environnementales
- ▶ S'intégrer dans les réseaux logistiques actuels et futurs

#### POLYVALENCE

- ▶ DÉCOLLAGE ET ATERRISSAGE DE PISTES SOMMAIRES

#### COÛT/KG TRANSPORTÉ RÉDUIT

- ▶ JUSQU'À 2 FOIS INFÉRIEUR aux moyens traditionnels

#### IMPACT ENVIRONNEMENTAL

- ▶ JUSQU'À 10 FOIS INFÉRIEUR aux moyens classiques

#### DISPONIBILITÉ OPÉRATIONNELLE

- ▶ 2 À 3 FOIS SUPÉRIEURE aux moyens traditionnels

#### COÛT D'EXPLOITATION

- ▶ Jusqu'à 4 X INFÉRIEUR aux moyens traditionnels

#### COÛT D'ACQUISITION

- ▶ JUSQU'À 3 X INFÉRIEUR aux moyens actuels

RAYON D'ACTION  
ÉLEVÉ

ARRIVÉE SUR  
ZONE RAPIDE

COÛTS  
D'EXPLOITATION  
RÉDUITS

ÉCOLOGIQUE

MULTI  
CONFIGURATION

Option :  
MOTEUR H2



## UNE LOGISTIQUE AÉRIENNE RÉGIONALE PLUS EFFICACE ET PLUS ACCESSIBLE


Conçu pour le transport de marchandises, l'I-POST a été développé pour s'adapter à une variété de missions.

Il se distingue par sa capacité à opérer aussi à partir de terrains sommaires : zones difficiles d'accès, îles isolées, etc.


Proposé en 3 versions qui partagent une caractéristique déterminante : une configuration modulaire, permettant une reconfiguration rapide selon les besoins opérationnels des missions.

### RAYON D'ACTION

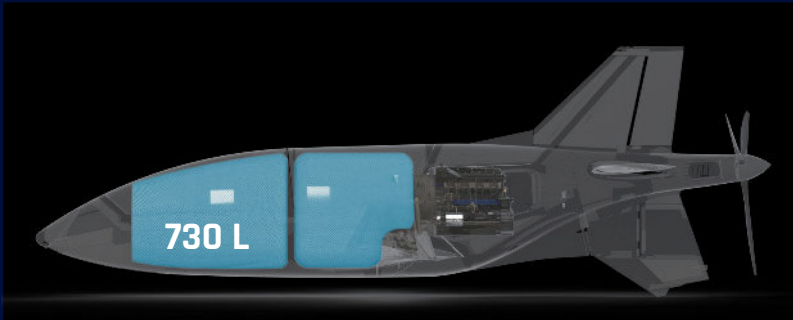
#### CONFIGURATIONS DU CARGO | CHARGE UTILE 250KG



400 l. CARGO / 1500 km distance franchissable



620 l. CARGO / 1000 km distance franchissable



730 l. CARGO / 700 km distance franchissable

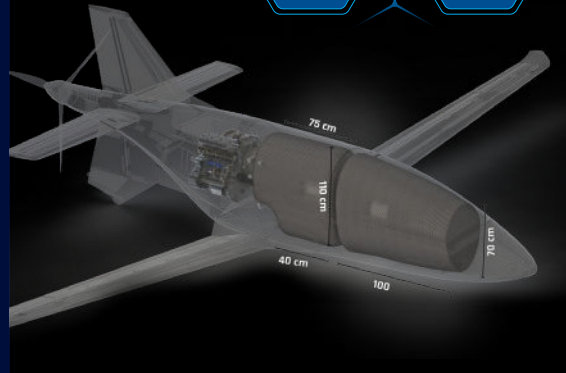
### DOMAINES D'APPLICATIONS

- MÉDICAL
- CARGO
- POSTAL

MULTI MISSIONS

MULTI CONFIGURATION

PISTE SOMMAIRE



### EXEMPLES DE ZONES D'INTERVENTION



**CONTACT** [contact@i-seegroup.com](mailto:contact@i-seegroup.com)

**SIÈGE SOCIAL** 5 allée mendi alde 64520 bardos - France